



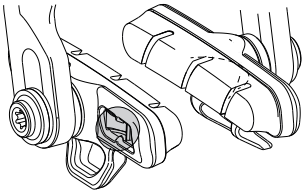
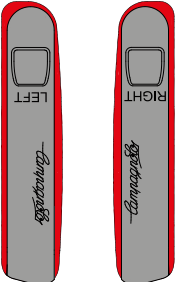
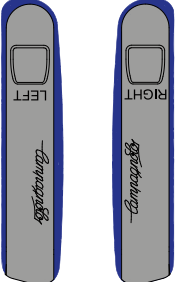
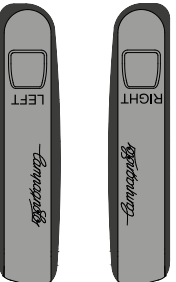
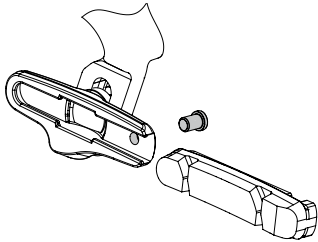
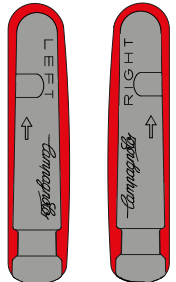
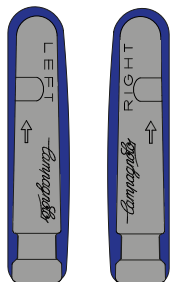
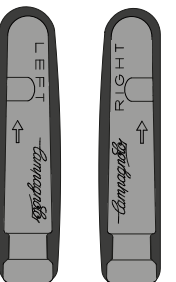
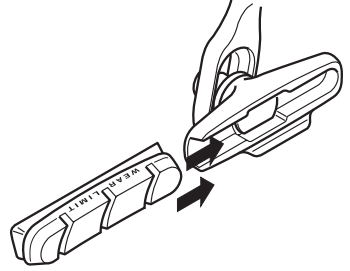
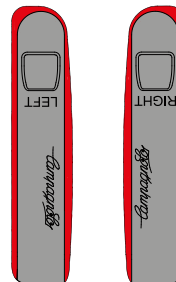
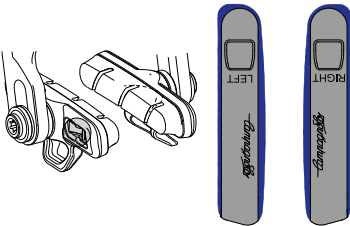
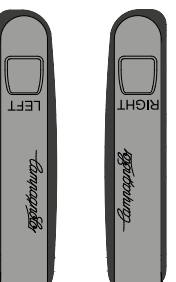
# KOMPATIBILITÄTSTABELLE BREMSSCHUHE

# KOMPATIBILITÄTSTABELLE BREMSSCHUHE



## ACHTUNG!

Bei Verwendung jeder anderen Bremsschuh-Felgen-Kombination könnte die Bremsung unzureichend und/oder unregelmäßig ausfallen und dadurch Unfälle mit schweren oder sogar tödlichen Verletzungen verursachen. Der Gebrauch von anderen als den vorgeschriebenen Bremsschuhen als den angegebenen könnte zudem zu schweren Schäden an der Felge führen. Bitte kontrollieren Sie unbedingt immer die auf der Packung mit den Bremsschuhen angegebene Kompatibilität zwischen Bremsschuh und Felge.

BREMSSCHUHTRÄGER	FELGE MIT BREMSFLANKE AUS CARBON	FELGE MIT BREMSFLANKE MIT OBERFLÄCHENBEHANDLUNG P.E.O.	FELGE MIT BREMSFLANKE AUS ALUMINIUM
	PATTINI FRENO ROSSI	PATTINI FRENO BLU	SCHWARZE BREMSSCHUHE
 <p>BEFESTIGUNG DES BREMSSCHUHS MIT SICHERUNGSFEDER</p>	 <p>BR-B0500</p>	 <p>BR-PE05001</p>	 <p>BR-SR500 / BR-RE700</p>
 <p>BEFESTIGUNG DES BREMSSCHUHS MIT SCHRAUBE</p>	 <p>BR-B0500X1</p>	 <p>BR-PE0500X1</p>	 <p>BR-CA500</p>
 <p>BEFESTIGUNG DES BREMSSCHUHS PER INTERFERENZ</p>	 <p>BR-B0500</p>	 <p>BR-SR040 + BR-PE05001</p>	 <p>BR-RE700</p>