


















## TABLA DE COMPATIBILIDAD GRUPO EKAR

# TABLA DE COMPATIBILIDAD GRUPO EKAR

COMPONENTE	GRUPO	ESPECIFICACIONES TÉCNICAS	MARCA EN EL COMPONENTE	COMPONENTE COMPATIBLE	GRUPO	ESPECIFICACIONES TÉCNICAS	MARCA EN EL COMPONENTE	
	<b>MANDO ERGOPOWER DERECHO</b>		POWER-SHIFT 4 UP / 1 DOWN	EP21-EKD13R4	<b>MANDO ERGOPOWER DERECHO</b>		POWER-SHIFT 3 UP / 1 DOWN	EP25-EKD13R4
	<b>CAMBIO</b>			RD21-EK13 / RD21-EK13 (CF)	<b>CAMBIO</b>			RD25-EK13
	<b>CABLES Y FUNDAS</b>	12s / 13s	Ø 4.1 mm	THE MAXIMUM SMOOTHNESS*				
* A partir de julio de 2024, las fundas ya no podrán llevar la indicación "The Maximum Smoothness".								
	<b>PLATOS Y BIELAS</b>		38-40 42-44	FC21-EK13				
	<b>CAZOLETAS</b>		PRO TECH (standard) PRO TECH (Press Fit)	OC21-PR IC21-PR				
	<b>PIÑONES</b>		9-36 9-42 10-44	CS21-EK13	<b>PIÑONES</b>		9-42 10-44	CS25-EK13
	<b>CADENA</b>		HD-LINK- 118 eslabones C-LINK- 117 eslabones HD-LINK- 124 eslabones C-LINK- 123 eslabones	C13				

## LEYENDA

componentes originales

componentes compatibles

**Nota:** Para utilizar el piñón 10-48 con el grupo Ekar, también debe utilizar el cambio trasero Ekar GT y las manetas de los mandos Ekar GT.

# UBICACIÓN DE MARCAS EN LOS COMPONENTES

