










**TABLA DE COMPATIBILIDAD
GRUPO SUPER RECORD WIRELESS**

TABLA DE COMPATIBILIDAD GRUPO SUPER RECORD WIRELESS

COMPONENTE	GRUPO	ESPECIFICACIONES TÉCNICAS	MARCA EN EL COMPONENTE	COMPONENTE COMPATIBLE	GRUPO	ESPECIFICACIONES TÉCNICAS	MARCA EN EL COMPONENTE	
	MANDOS ERGPOWER	SUPER RECORD	WIRELESS	EP23-SRD12	MANDOS ERGPOWER	SUPER RECORD S	WIRELESS	EP23-SRD12
	CAMBIO	SUPER RECORD		RD23-SR12WRL	CAMBIO	SUPER RECORD S		RD23-SR12WRL
	DESVIADOR	SUPER RECORD	Posición única de instalación*	FD23-SR12WRL	DESVIADOR	SUPER RECORD S	doble posición de instalación (alta o baja)	FD01 (también está presente FD23-SR12WRL)
	PLATOS Y BIELAS (engranajes)	SUPER RECORD		FC23-SR12	PLATOS Y BIELAS (engranajes)	SUPER RECORD S	45-29 48-32 50-34 52-36**	FC23-SR12
	CAZOLETAS		PRO TECH (standard)	OC21-PR				
			PRO TECH (Press Fit)	IC21-PR				
	PIÑONES	SUPER RECORD	10-25 10-27 10-29	CS23-SR12	PIÑONES	SUPER RECORD S	10-27 10-29 11-32	CS23-SR12
	CADENA	SUPER RECORD CHORUS	HD-LINK - 118 eslabones C-LINK - 117 eslabones	C12				

LEYENDA

componentes originales

componentes compatibles

* Desviador con un solo agujero de montaje compatible solo con engranajes de 52-36 o menores

**Los engranajes 53-39 y 54-39 no son compatibles a menos que se utilice también el desviador SUPER RECORD S.