










**TABLEAU DE COMPATIBILITE'  
GROUPE SUPER RECORD WIRELESS**

# TABLEAU DE COMPATIBILITE GROUPE SUPER RECORD WIRELESS

COMPOSANT	GROUPE	CARACTERISTIQUES TECHNIQUES	MARQUAGE SUR LE COMPOSANT	COMPOSANT COMPATIBLE	GROUPE	CARACTERISTIQUES TECHNIQUES	MARQUAGE SUR LE COMPOSANT	
	POIGNEES ERGPOWER	SUPER RECORD	WIRELESS	EP23-SRD12	POIGNEES ERGPOWER	SUPER RECORD S	WIRELESS	EP23-SRD12
	DERAILLEUR ARRIERE	SUPER RECORD		RD23-SR12WRL	DERAILLEUR ARRIERE	SUPER RECORD S		RD23-SR12WRL
	DERAILLEUR AVANT	SUPER RECORD	Position unique d'installation*	FD23-SR12WRL	DERAILLEUR AVANT	SUPER RECORD S	Double position d'installation (haute ou basse)	FD01 (Il est également présent FD23-SR12WRL)
	PEDALIER (plateaux)	SUPER RECORD		FC23-SR12	PEDALIER (plateaux)	SUPER RECORD S	45-29 48-32 50-34 52-36**	FC23-SR12
	CUVETTES		PRO TECH (standard)	OC21-PR				
			PRO TECH (Press Fit)	IC21-PR				
	PIGNONS	SUPER RECORD	10-25 10-27 10-29	CS23-SR12	PIGNONS	SUPER RECORD S	10-27 10-29 11-32	CS23-SR12
	CHAINE	SUPER RECORD CHORUS	HD-LINK - 118 maillons C-LINK - 117 maillons	C12				

## LÉGENDE

composants originaux

composants compatibles

\* Dérailleur avec un seul trou de montage compatible uniquement avec des pignons 52-36 ou inférieurs

\*\*Les pignons 53-39 et 54-39 ne sont pas compatibles, sauf si l'on utilise également le dérailleur SUPER RECORD S